



Design ergonomique avec sonde externe pour un confort d'utilisation très élevé

Caractéristiques

- **Sonde externe** pour des accès difficiles
- **Interface de données RS-232**, incluse
- **Plaque zéro et feuilles d'ajustage** incluses
- Livré avec sa mallette de transport
- **Offset-Accur** : Avec cette fonction, l'instrument peut être ajusté avec plus de justesse, en utilisant 2 valeurs pour l'ajustage. Dans ce cas la précision sera de 1 % de la valeur affichée
- Unités disponibles : μm , mil
- **Auto-Power-Off**

Caractéristiques techniques

- Précision :
 - Standard : 3 % de la valeur mesurée ou $\pm 2,5 \mu\text{m}$
 - Offset-Accur : 1 % de la valeur mesurée ou $\pm 1 \mu\text{m}$
- Epaisseur minimum de la base : 0,3 mm
- Dimensions LxPxH 65x28x131 mm
- Fonctionnement avec piles, piles en série 4 x 1.5 V AAA
- Poids net env. 0,8 kg

Accessoires

- **Logiciel**, câble d'interface en série, SAUTER ATC-01
- **Feuilles d'ajustage** pour une exactitude de mesure élevée (couvre la plage de 20 à 2000 μm , avec une tolérance < 3 %), SAUTER ATB-US07
- **Sonde**, type F, SAUTER ATE 01
- **Sonde**, type N, SAUTER ATE 02


















EN SÉRIE



OPTION



Modèle	Plage de mesure [Max] μm	Lecture [d] μm	Objet de contrôle	Plus petite surface des échantillons (rayon) mm	Option Cert. d'étalonnage ISO	
					ISO KERN	
SAUTER TE 1250-0.1F.	100 1250	0,1 1	Revêtements sur fer et acier (N)	F : Convexe : 1,5 Concave : 25	961-110	
TE 1250-0.1N.	100 1250	0,1 1	Revêtements isolants, (anodisation, peinture) sur métaux non magnétiques (N)	N : Convexe : 3 Concave : 50	961-110	
TE 1250-0.1FN.	100 1250	0,1 1	Mesureur de combinaison : F/N		961-112	

	Programme d'ajustage externe (CAL) : pour régler la précision de la balance. Poids de contrôle externe nécessaire.		Interface de données Infrarouge : Pour connecter la balance à une imprimante, un PC ou d'autres appareils périphériques.		Fonctionnement avec pile : Préparé pour fonctionner sur batterie. Le type de pile est indiqué pour chaque appareil.
	Bloc d'étalonnage : standard pour l'ajustage et le bon positionnement de l'appareil de mesure.		Sorties de commande (coupleur opto-électronique, Digital I/O) : pour raccorder des relais, lampes de signalisation, vannes, etc.		Fonctionnement avec accu : Ensemble rechargeable.
	Fonction Peak-Hold : mesure de la valeur de pic au sein d'une procédure de mesure.		Interface analogique : pour raccorder un périphérique adapté au traitement analogique des valeurs de mesure.		Adaptateur : 230 V/50 Hz. En série standard UE, sur demande aussi en série GB, AUS ou USA.
	Mode balayage : saisie des données de mesure et affichage continu à l'écran.		Statistiques : l'appareil calcule à partir des valeurs de mesure enregistrées des statistiques, telles que la valeur mesurée ou la moyenne etc.		Prise d'alimentation : Intégrée à la balance. 230 V/50 Hz standard UE. Sur demande également en standard GB, AUS ou USA.
	Push and Pull : le mesureur peut mesurer les forces de traction et de compression.		Logiciel : pour la transmission des données de mesure de l'appareil vers un ordinateur.		Entraînement motorisé : Le mouvement mécanique est impulsé par un entraînement mécanique.
	Mesure de longueur : saisit les dimensions géométriques d'un objet à contrôler ou la longueur de mouvement d'une procédure de contrôle.		Imprimante : une imprimante peut être raccordée à l'appareil pour imprimer les données de mesure.		Fast-Move: toute la longueur de translation peut être mesurée par un seul mouvement de levier.
	Fonction de focalisation : augmente la précision de mesure d'un appareil au sein d'une plage de mesure donnée.		Protocole selon GLP/ISO : de valeurs de mesure avec date, heure et numéro de série. Uniquement avec les imprimantes SAUTER.		Étalonnage ISO : la durée de l'étalonnage ISO en jours est indiquée par le pictogramme.
	Accumulateur interne : pour la sauvegarde des valeurs de mesure dans la mémoire de l'appareil.		Unités de mesure : convertibles par touche, par ex. pour passer à des unités non métriques. Plus de détails : voir Internet.		Expédition de colis : La durée de mise à disposition interne du produit en jours est indiquée par le pictogramme.
	Interface de données RS-232 : Pour connecter la balance à une imprimante, un PC ou un réseau.		Mesure avec zone de tolérance : les valeurs limites supérieures et inférieures sont programmables, p. ex. pour triage et portionnement.		Expédition de palettes : La durée de mise à disposition interne du produit en jours est indiquée par le pictogramme.
	Interface de données USB : Pour connecter la balance à une imprimante, un PC ou d'autres appareils périphériques.		ZERO : remettre l'affichage à »0«.		Garantie : La durée de garantie est indiquée par le pictogramme.

Votre revendeur spécialisé SAUTER :