



Mobilier de laboratoire - METALLIQUE

Tables

Tables individuelles avec plan de travail en Mélamine TopResist® ou Trespa Toplab® Plus, avec 1 étagère en acier

	Référence Labo and Co	Désignations	Prix de vente
	KOT-50500129	Table sèche, nue Plan de travail en mélaminé TopResist® Dim. : L900 x p600 x H750 mm	592.80 €
	KOT-50500130	Table sèche, nue Plan de travail en mélaminé TopResist® Dim. : L1200 x p600 x H750 mm	700.80 €
	KOT-50500131	Table sèche, nue Plan de travail en mélaminé TopResist® avec 1 étagère en acier Dim. : L1500 x p600 x H750 mm	793.20 €
	KOT-50500132	Table sèche, nue Plan de travail en mélaminé TopResist® avec 1 étagère en acier Dim. : L900 x p600 x H900 mm	608.40 €
	KOT-50500133	Table sèche, nue Plan de travail en mélaminé TopResist® avec 1 étagère en acier Dim. : L1200 x p600 x H900 mm	715.20 €
	KOT-50500134	Table sèche, nue Plan de travail en mélaminé TopResist® avec 1 étagère en acier Dim. : L1500 x p600 x H900 mm	807.60 €
	KOT-50500153	Table sèche, nue Plan de travail en Trespa Toplab® Plus avec 1 étagère en acier Dim. : L900 x p600 x H750 mm	682.80 €




KOT-50500154	Table sèche, nue Plan de travail en Trespa Toplab® Plus avec 1 étagère en acier Dim. : L1200 x p600 x H750 mm	806.40 €
KOT-50500155	Table sèche, nue Plan de travail en Trespa Toplab® Plus avec 1 étagère en acier Dim. : L1500 x p600 x H750 mm	996.00 €
KOT-50500156	Table sèche, nue Plan de travail en Trespa Toplab® Plus avec 1 étagère en acier Dim. : L900 x p600 x H900 mm	698.40 €
KOT-50500157	Table sèche, nue Plan de travail en Trespa Toplab® Plus avec 1 étagère en acier Dim. : L1200 x p600 x H900 mm	820.80 €
KOT-50500158	Table sèche, nue Plan de travail en Trespa Toplab® Plus avec 1 étagère en acier Dim. : L1500 x p600 x H900 mm	948.00 €



KOT-50500135	Table sèche, nue Plan de travail en mélaminé TopResist® avec 1 étagère en acier Dim. : L900 x p750 x H750 mm	622.80 €
KOT-50500136	Table sèche, nue Plan de travail en mélaminé TopResist® avec 1 étagère en acier Dim. : L1200 x p750 x H750 mm	756.00 €
KOT-50500137	Table sèche, nue Plan de travail en mélaminé TopResist® avec 1 étagère en acier Dim. : L1500 x p750 x H750 mm	888.00 €
KOT-50500138	Table sèche, nue Plan de travail en mélaminé TopResist® avec 1 étagère en acier Dim. : L900 x p750 x H900 mm	637.20 €
KOT-50500139	Table sèche, nue Plan de travail en mélaminé TopResist® avec 1 étagère en acier Dim. : L1200 x p750 x H900 mm	770.40 €
KOT-50500140	Table sèche, nue Plan de travail en mélaminé TopResist® avec 1 étagère en acier Dim. : L1500 x p750 x H900 mm	840.00 €


**Tables individuelles avec plan de travail en Mélamine TopResist® ou Trespa Toplab® Plus,
avec 1 étagère en acier**

	Référence Labo and Co	Désignations	Prix de vente
	KOT-50500159	Table sèche, nue Plan de travail en Trespa Toplab® Plus avec 1 étagère en acier Dim. : L900 x p750 x H750 mm	859.20 €
	KOT-50500160	Table sèche, nue Plan de travail en Trespa Toplab® Plus avec 1 étagère en acier Dim. : L1200 x p750 x H750 mm	850.80 €
	KOT-50500161	Table sèche, nue Plan de travail en Trespa Toplab® Plus avec 1 étagère en acier Dim. : L1500 x p750 x H750 mm	966.00 €
	KOT-50500162	Table sèche, nue Plan de travail en Trespa Toplab® Plus avec 1 étagère en acier Dim. : L900 x p750 x H900 mm	825.60 €
	KOT-50500163	Table sèche, nue Plan de travail en Trespa Toplab® Plus avec 1 étagère en acier Dim. : L1200 x p750 x H900 mm	865.20 €
	KOT-50500164	Table sèche, nue Plan de travail en Trespa Toplab® Plus avec 1 étagère en acier Dim. : L1500 x p750 x H900 mm	916.80 €
	KOT-50500141	Table sèche, nue à roulettes Plan de travail en mélaminé TopResist® avec 1 étagère en acier Dim. : L900 x p600 x H750 mm	596.40 €
	KOT-50500142	Table sèche, nue à roulettes Plan de travail en mélaminé TopResist® avec 1 étagère en acier Dim. : L1200 x p600 x H750 mm	704.40 €
	KOT-50500143	Table sèche, nue à roulettes Plan de travail en mélaminé TopResist® avec 1 étagère en acier Dim. : L1500 x p600 x H750 mm	772.80 €


	KOT-50500144	Table sèche, nue à roulettes Plan de travail en mélaminé TopResist® avec 1 étagère en acier Dim. : L900 x p600 x H900 mm	612.00 €
	KOT-50500145	Table sèche, nue à roulettes Plan de travail en mélaminé TopResist® avec 1 étagère en acier Dim. : L1200 x p600 x H900 mm	718.80 €
	KOT-50500146	Table sèche, nue à roulettes Plan de travail en mélaminé TopResist® avec 1 étagère en acier Dim. : L1500 x p600 x H900 mm	811.20 €
	KOT-50500165	Table sèche, nue à roulettes Plan de travail en Trespa Toplab® Plus avec 1 étagère en acier Dim. : L900 x p600 x H750 mm	686.40 €
	KOT-50500166	Table sèche, nue à roulettes Plan de travail en Trespa Toplab® Plus avec 1 étagère en acier Dim. : L1200 x p600 x H750 mm	810.00 €
	KOT-50500167	Table sèche, nue à roulettes Plan de travail en Trespa Toplab® Plus avec 1 étagère en acier Dim. : L1500 x p600 x H750 mm	928.80 €
	KOT-50500168	Table sèche, nue à roulettes Plan de travail en Trespa Toplab® Plus avec 1 étagère en acier Dim. : L900 x p600 x H900 mm	702.00 €
	KOT-50500169	Table sèche, nue à roulettes Plan de travail en Trespa Toplab® Plus avec 1 étagère en acier Dim. : L1200 x p600 x H900 mm	824.40 €
	KOT-50500170	Table sèche, nue à roulettes Plan de travail en Trespa Toplab® Plus avec 1 étagère en acier Dim. : L1500 x p600 x H900 mm	943.20 €





**Tables individuelles avec plan de travail en Mélamine TopResist® ou Trespa Toplab® Plus,
avec 1 étagère en acier**



	Référence Labo and Co	Désignations	Prix de vente
	KOT-50500147	Table sèche, nue à roulettes Plan de travail en mélaminé TopResist® avec 1 étagère en acire Dim. : L900 x p750 x H750 mm	626.40 €
	KOT-50500148	Table sèche, nue à roulettes Plan de travail en mélaminé TopResist® avec 1 étagère en acire Dim. : L1200 x p750 x H750 mm	759.60 €
	KOT-50500149	Table sèche, nue à roulettes Plan de travail en mélaminé TopResist® avec 1 étagère en acire Dim. : L1500 x p750 x H750 mm	866.40 €
	KOT-50500150	Table sèche, nue à roulettes Plan de travail en mélaminé TopResist® avec 1 étagère en acire Dim. : L900 x p750 x H900 mm	640.80 €
	KOT-50500151	Table sèche, nue à roulettes Plan de travail en mélaminé TopResist® avec 1 étagère en acire Dim. : L1200 x p750 x H900 mm	774.00 €
	KOT-50500152	Table sèche, nue à roulettes Plan de travail en mélaminé TopResist® avec 1 étagère en acire Dim. : L1500 x p750 x H900 mm	882.00 €
	KOT-50500171	Table sèche, nue à roulettes Plan de travail en Trespa Toplab® Plus avec 1 étagère en acier Dim. : L900 x p750 x H750 mm	720.00 €
	KOT-50500172	Table sèche, nue à roulettes Plan de travail en Trespa Toplab® Plus avec 1 étagère en acier Dim. : L1200 x p750 x H750 mm	854.40 €

	KOT-50500173	Table sèche, nue à roulettes Plan de travail en Trespa Toplab® Plus avec 1 étagère en acier Dim. : L1500 x p750 x H750 mm	984.00 €
	KOT-50500174	Table sèche, nue à roulettes Plan de travail en Trespa Toplab® Plus avec 1 étagère en acier Dim. : L900 x p750 x H900 mm	734.40 €
	KOT-50500175	Table sèche, nue à roulettes Plan de travail en Trespa Toplab® Plus avec 1 étagère en acier Dim. : L1200 x p750 x H900 mm	868.80 €
	KOT-50500176	Table sèche, nue à roulettes Plan de travail en Trespa Toplab® Plus avec 1 étagère en acier Dim. : L1500 x p750 x H900 mm	998.40 €


**Tables individuelles avec plan de travail en Mélamine TopResist® ou Trespa Toplab® Plus,
avec 1 étagère en acier**


	Référence Labo and Co	Désignations	Prix de vente
	KOT-50700009	Table sèche, nue, à roulettes pour charges lourdes Plan de travail en mélaminé TopResist® avec 1 étagère en acier Dim. : L1200 x p600 x H720+30 mm de plateau	1 101.60 €
	KOT-50700010	Table sèche, nue, à roulettes pour charges lourdes Plan de travail en mélaminé TopResist® avec 1 étagère en acier Dim. : L1500 x p600 x H720+30 mm de plateau	1 204.80 €
	KOT-50700011	Table sèche, nue, à roulettes pour charges lourdes Plan de travail en mélaminé TopResist® avec 1 étagère en acier Dim. : L1200 x p750 x H720+30 mm de plateau	1 148.40 €
	KOT-50700012	Table sèche, nue, à roulettes pour charges lourdes Plan de travail en mélaminé TopResist® avec 1 étagère en acier Dim. : L1500 x p750 x H720+30 mm de plateau	1 264.80 €

	KOT-50700013	<p>Table sèche, nue, à roulettes pour charges lourdes Plan de travail en mélaminé TopResist® avec 1 étagère en acier Dim. : L1800 x p750 x H720+30 mm de plateau</p>	1 382.40 €
	KOT-50700014	<p>Table sèche, nue, à roulettes pour charges lourdes Plan de travail en Trespa Toplab® Plus avec 1 étagère en acier Dim. : L1200 x p600 x H720+16 mm de plateau</p>	1 238.40 €
	KOT-50700015	<p>Table sèche, nue, à roulettes pour charges lourdes Plan de travail en Trespa Toplab® Plus avec 1 étagère en acier Dim. : L1500 x p600 x H720+16 mm de plateau</p>	1 377.60 €
	KOT-50700016	<p>Table sèche, nue, à roulettes pour charges lourdes Plan de travail en Trespa Toplab® Plus avec 1 étagère en acier Dim. : L1200 x p750 x H720+16 mm de plateau</p>	1 209.60 €
	KOT-50700017	<p>Table sèche, nue, à roulettes pour charges lourdes Plan de travail en Trespa Toplab® Plus avec 1 étagère en acier Dim. : L1500 x p750 x H720+16 mm de plateau</p>	1 345.20 €
	KOT-50700018	<p>Table sèche, nue, à roulettes pour charges lourdes Plan de travail en Trespa Toplab® Plus avec 1 étagère en acier Dim. : L1800 x p750 x H720+16 mm de plateau</p>	1 467.60 €
	KOT-50700019	<p>Table sèche, nue, à roulettes pour charges lourdes Plan de travail en mélaminé TopResist® avec 1 étagère en acier Dim. : L1200 x p600 x H870+30 mm de plateau</p>	1 144.80 €
	KOT-50700020	<p>Table sèche, nue, à roulettes pour charges lourdes Plan de travail en mélaminé TopResist® avec 1 étagère en acier Dim. : L1500 x p600 x H870+30 mm de plateau</p>	1 244.40 €


	KOT-50700021	Table sèche, nue, à roulettes pour charges lourdes Plan de travail en mélaminé TopResist® avec 1 étagère en acier Dim. : L1200 x p750 x H870+30 mm de plateau	1 190.40 €
	KOT-50700022	Table sèche, nue, à roulettes pour charges lourdes Plan de travail en mélaminé TopResist® avec 1 étagère en acier Dim. : L1500 x p750 x H870+30 mm de plateau	1 305.60 €
	KOT-50700023	Table sèche, nue, à roulettes pour charges lourdes Plan de travail en mélaminé TopResist® avec 1 étagère en acier Dim. : L1800 x p750 x H870+30 mm de plateau	1 425.60 €
	KOT-50700024	Table sèche, nue, à roulettes pour charges lourdes Plan de travail en Trespa Toplab® Plus avec 1 étagère en acier Dim. : L1200 x p600 x H870+16 de plateau	1 282.80 €
	KOT-50700025	Table sèche, nue, à roulettes pour charges lourdes Plan de travail en Trespa Toplab® Plus avec 1 étagère en acier Dim. : L1500 x p600 x H870+16 de plateau	1 419.60 €
	KOT-50700026	Table sèche, nue, à roulettes pour charges lourdes Plan de travail en Trespa Toplab® Plus avec 1 étagère en acier Dim. : L1200 x p750 x H870+16 de plateau	1 248.00 €
	KOT-50700027	Table sèche, nue, à roulettes pour charges lourdes Plan de travail en Trespa Toplab® Plus avec 1 étagère en acier Dim. : L1500 x p750 x H870+16 de plateau	1 386.00 €
	KOT-50700028	Table sèche, nue, à roulettes pour charges lourdes Plan de travail en Trespa Toplab® Plus avec 1 étagère en acier Dim. : L1800 x p750 x H870+16 de plateau	1 508.40 €

**Tables individuelles avec plan de travail en Mélamine TopResist® ou Trespa Toplab® Plus,
avec piètement en C**

	Référence Labo and Co	Désignations	Prix de vente
	KOT-50500055	Table sèche, nue Plan de travail en mélaminé TopResist® Piétement en C Dim. : L1200 x p750 x H750mm	520.80 €
	KOT-50500056	Table sèche, nue Plan de travail en mélaminé TopResist® Piétement en C Dim. : L1500 x p750 x H750mm	612.00 €
	KOT-50500057	Table sèche, nue Plan de travail en mélaminé TopResist® Piétement en C Dim. : L1800 x p750 x H750mm	706.80 €
	KOT-50500058	Table sèche, nue Plan de travail en mélaminé TopResist® Piétement en C Dim. : L1200 x p750 x H900mm	524.40 €
	KOT-50500059	Table sèche, nue Plan de travail en mélaminé TopResist® Piétement en C Dim. : L1500 x p750 x H900mm	616.80 €
	KOT-50500060	Table sèche, nue Plan de travail en mélaminé TopResist® Piétement en C Dim. : L1800 x p750 x H900mm	710.40 €
	KOT-50500061	Table sèche, nue Plan de travail en Trespa Toplab® Plus Piétement en C Dim. : L1200 x p750 x H750mm	627.60 €
	KOT-50500062	Table sèche, nue Plan de travail en Trespa Toplab® Plus Piétement en C Dim. : L1500 x p750 x H750mm	672.00 €
	KOT-50500063	Table sèche, nue Plan de travail en Trespa Toplab® Plus Piétement en C Dim. : L1800 x p750 x H750mm	787.20 €
	KOT-50500064	Table sèche, nue Plan de travail en Trespa Toplab® Plus Piétement en C Dim. : L1200 x p750 x H900mm	631.20 €

	KOT-50500065	Table sèche, nue Plan de travail enTrespa Toplab® Plus Piétement en C Dim. : L1500 x p750 x H750mm	675.60 €
	KOT-50500066	Table sèche, nue Plan de travail enTrespa Toplab® Plus Piétement en C Dim. : L1800 x p750 x H750mm	790.80 €

Tables de pesée

	Référence Labo and Co	Désignations	Prix de vente
	KOT-50900000	Table de pesée Dim. : L900 x p600 x H900mm	1 730.40 €
	KOT-50900001	Table de pesée Dim. : L900 x p600 x H750mm	1 592.40 €